

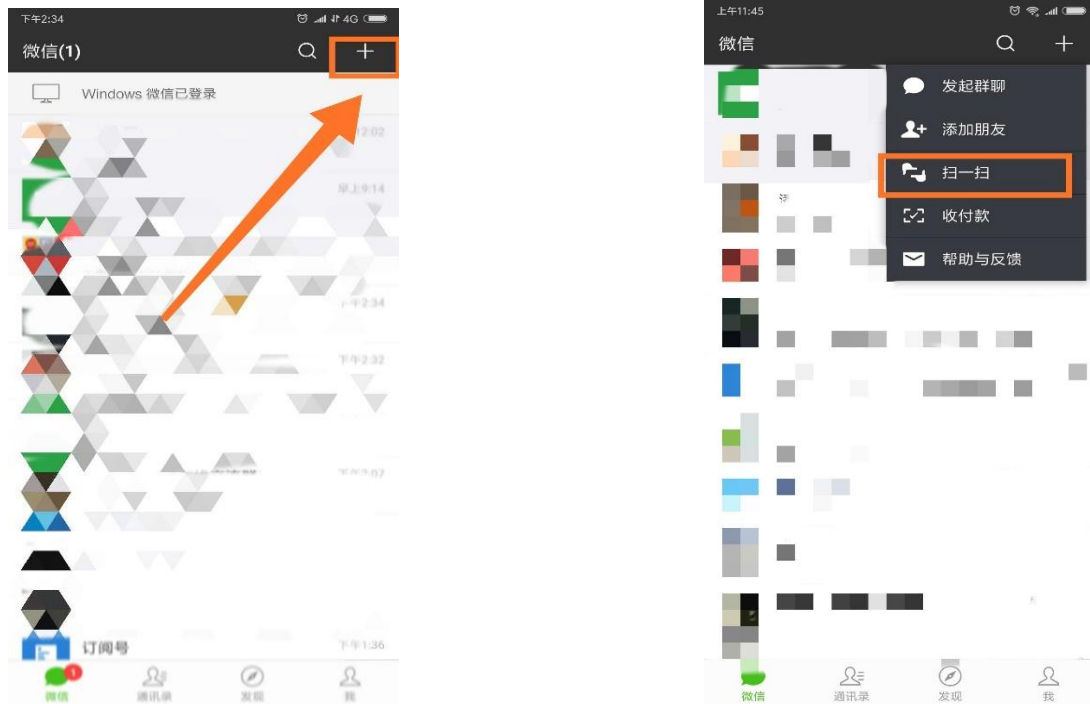
目 录

1. 扫码下载.....	2
1.1 微信下载.....	2
1.2 QQ 下载.....	4
2. 登录学习.....	7
2.1 选择平台.....	7
2.2 登录平台.....	8
2.3 学习课程.....	9
2.4 发布讨论.....	10
2.5 查看成绩.....	11

1.扫码下载

1.1 微信下载

1.1.1 首先打开微信，点击右上角的“+”号，点击“扫一扫”如下图所示：



1.1.2 然后，扫描下方二维码



1.1.3 微信进行扫码，会弹出页面，提示使用浏览器打开网页，进行 APP 的下载，点击右上角的“...”符号，选择：在浏览器打开，如下图：



1.1.4 在浏览器打开后，会出现此页面，如下图：点击“下载 APP”，下载完成后，点击安装即可。

学堂云3.0下载

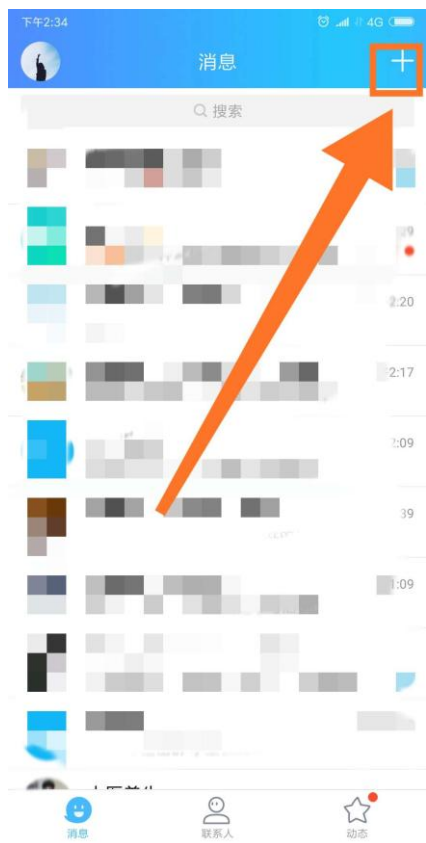


全新智慧 畅享云端



1.2 QQ 下载


1.2.1 首先打开 QQ，点击右上角的“+”号，点击“扫一扫”



1.2.2 然后，扫描下方二维码



1.2.3 QQ 进行扫码，会弹出页面, 点击“下载 APP”，下载完成后点击“安装”，
如下图：



2. 登录学习

2.1 选择平台

安装完成后，打开 app，输入关键词“华南农业”，选择“华南农业大学研究生院慕课平台”。



2.2 登录平台

登录 app，输入工号和密码。

（忘记工号，请咨询相应学校的辅导员或管理员；忘记密码可点击忘记密码，根据提示找回密码）



2.3 学习课程

选课完成后，进入“学习”，即可学习了。点击相应课程，进入学习页面，如下：
可查看公告、讨论和成绩。



2.4 发布讨论

点击讨论区，右下角，可发布针对具体的我还在呢该节的内容发布讨论话题，并在讨论区页面查看其他讨论并进行评论。



2.5 查看成绩

在查看成绩页面可以看到各个维度的成绩。

